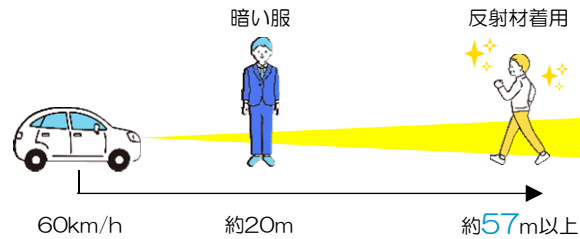


## 反射材を身に着けましょう

反射材を着用すると  
車から見える距離がこんなにも違います！



## ドライバーの方へ

自動ブレーキ等を搭載した「安全運転サポート車（サポカーS/サポカー）」が事故防止に役立ちます。  
また、運転に不安を感じたら **免許の返納** も考えてみましょう。

免許の返納については

兵庫県警 自主返納

検索

運転経歴証明書で受けられる特典も確認できます！

## 交通安全DVDを貸出しています

尼崎市では交通安全DVDを無料で貸出しています。  
詳しくは生活安全課  
(電話：06-6489-6502) まで  
直接ご連絡ください。



無料

# 交通安全教室 やっています！

### 交通安全教室

歩行者として、警察による講話や室内歩行訓練を行い、交通ルールを学びます。

### 自転車教室

自転車利用者として、警察による講話や交通ルール・マナー習熟度テスト、実技講習を行い、自転車の交通ルールを学びます。  
(希望があれば自転車教習終了証を発行します。)

お電話・FAXにて  
事前にお申し込みください



講義のみでも受け付けています。  
所属する老人クラブや趣味サークル  
などの皆さままでぜひ受講ください♪

尼崎市自転車総合ポータルサイト  
「**尼っ子リンリン**」ご覧ください！  
交通ルールが学べるクイズや市内の事故  
多発ポイントなど自転車に関する情報を  
発信しています。




お問い合わせ

尼崎市危機管理安全局危機管理安全部生活安全課  
TEL:06-6489-6502 FAX:06-61489-6686

# 交通安全 ルールマナー

B O O K



尼崎市

元気な毎日  
交通安全から！



過去の経験や慣れから横断歩道を使わずに道路を横断していませんか？

- これまで事故を起こしたことがないから大丈夫だろう。
- 車は来ないだろう、止まってくれるだろう。
- いつも通っている道だから大丈夫。



# ちょっと待って！

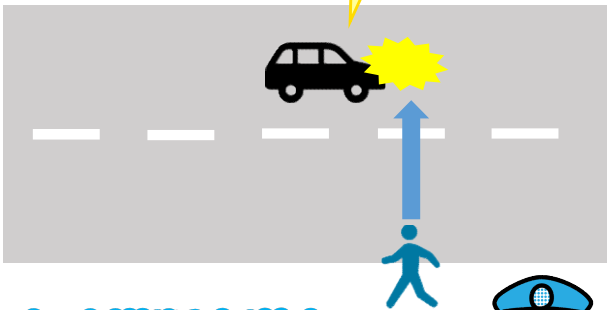
## 危険

です！！

その「慣れ」と「だろう」の過信行動

高齢歩行者の道路横断中の死亡事故は、自宅から500m圏内という生活の中で通り慣れた道路で多発しています！

特に道路横断中の後半に左から進行してくる自動車との衝突が多発



## 必ず横断歩道を渡りましょう！



# 交通安全五則

## ま

### ▼待つ

- 信号が青になっても、左右の車が止まったことを必ず確認してから横断しましょう。
- 安全確認する際は、安全な場所で止まりましょう。

## み

### ▼見る

- 周囲の状況は常に変化しています。周りをよく確認してから、行動しましょう。

## む

### ▼無理しない

- 加齢に伴う心身の変化をきちんと認識し、「無理な横断はしない」ことや「慎重な運転」を心がけましょう。

## め

### ▼目立つ

- 夕暮れ時には、ドライバーから見えやすい明るい服装や、反射材の着用を心がけ、自分の存在を目立たせましょう。

## も

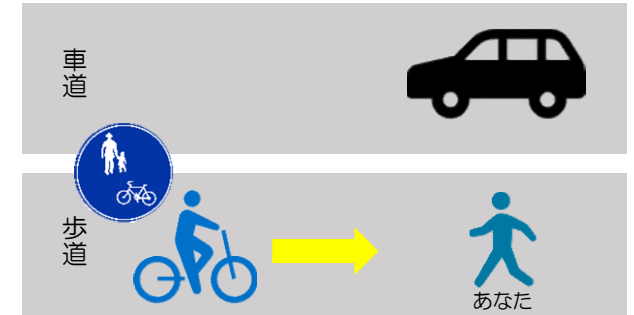
### ▼もしかして…!?

- 「自分だけは大丈夫」「慣れた道だから大丈夫」その考えこそ危険です。慣れた道こそ危険予測を行い、安全確認を怠らないようにしましょう。

## あなたは勘違いしていませんか？



歩道を歩いているあなたに向かって走ってくる自転車は違反でしょうか？



### よくある勘違い①

自転車歩道を走行しているため、違反していると思いませんか？



自転車は、原則的に車道を走行しなければなりません。しかし、「普通自転車の歩道通行可」の標識がある歩道は通行できます。(※)  
ただし、歩道は**歩行者優先**です。歩行者に注意して走行する必要があります。

※13歳未満と70歳以上の方は標識がなくても歩道を走行できます。

### よくある勘違い②

そもそも自転車は右側を走行しているため、違反していると思いませんか？

歩道は双方向に走行可能です。ただし、この場合も歩行者に注意して**車道寄り**を走りましょう。

